

葉っぱでビンゴ

植物の多様性を遊びから学ぶ

みせばやちゃん



全学年対象



ちょうのすけくん

富山県中央植物園



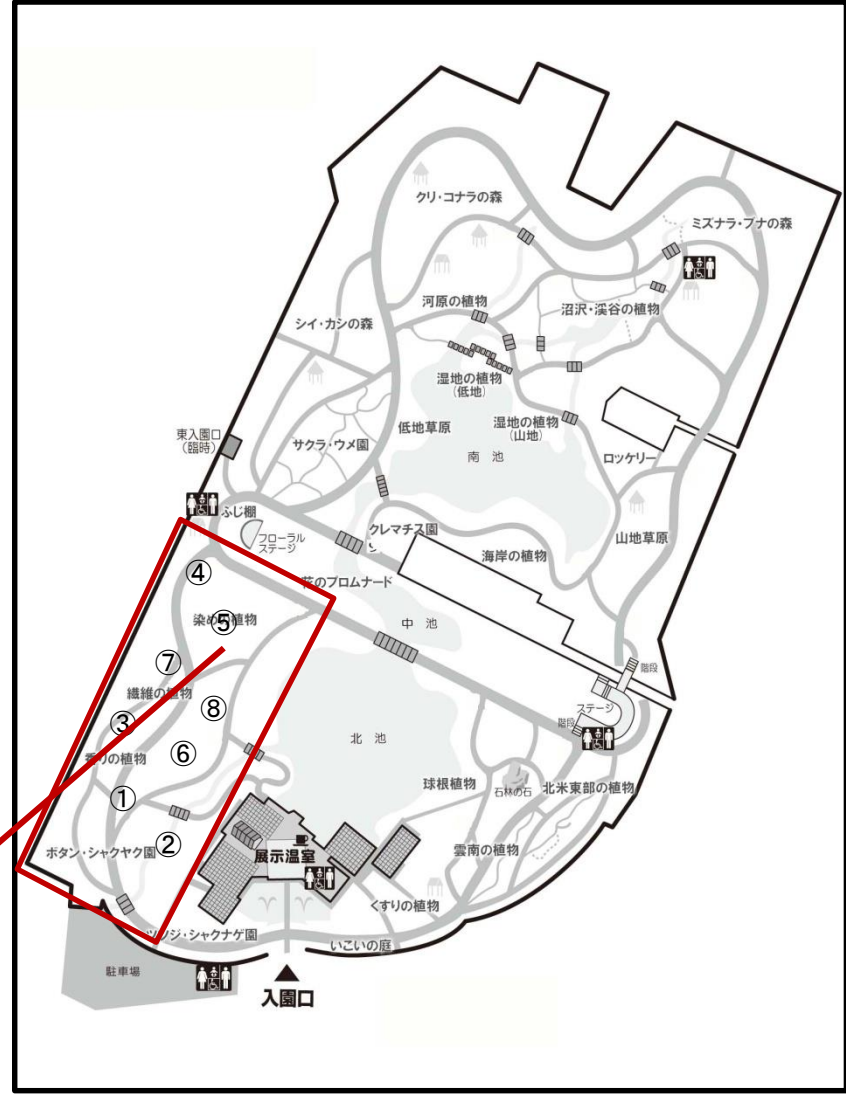
1年生～6年生へのみんなへ

いくつ合うかな？

葉っぱでビンゴ

ゲームのしかた

- ① 班に地図と葉っぱシートをいくつか配ります
- ② 地図に書かれた番号へ行き、地図と同じ番号が書かれた「葉っぱでビンゴ」のふだ下がった植物を探します。
- ③ その植物の葉っぱと同じ葉っぱのシートを見つけだし、その植物の名前を書きます。
- ④ 次の番号の「葉っぱでビンゴ」と書かれたふだ下がった植物を探します。




地図



名前を書く



名前を書く



名前を書く

葉っぱシート



葉っぱと左のシートと比べてみよう。



葉っぱでビンゴ




くわしい手順: ⑤の植物を例に!



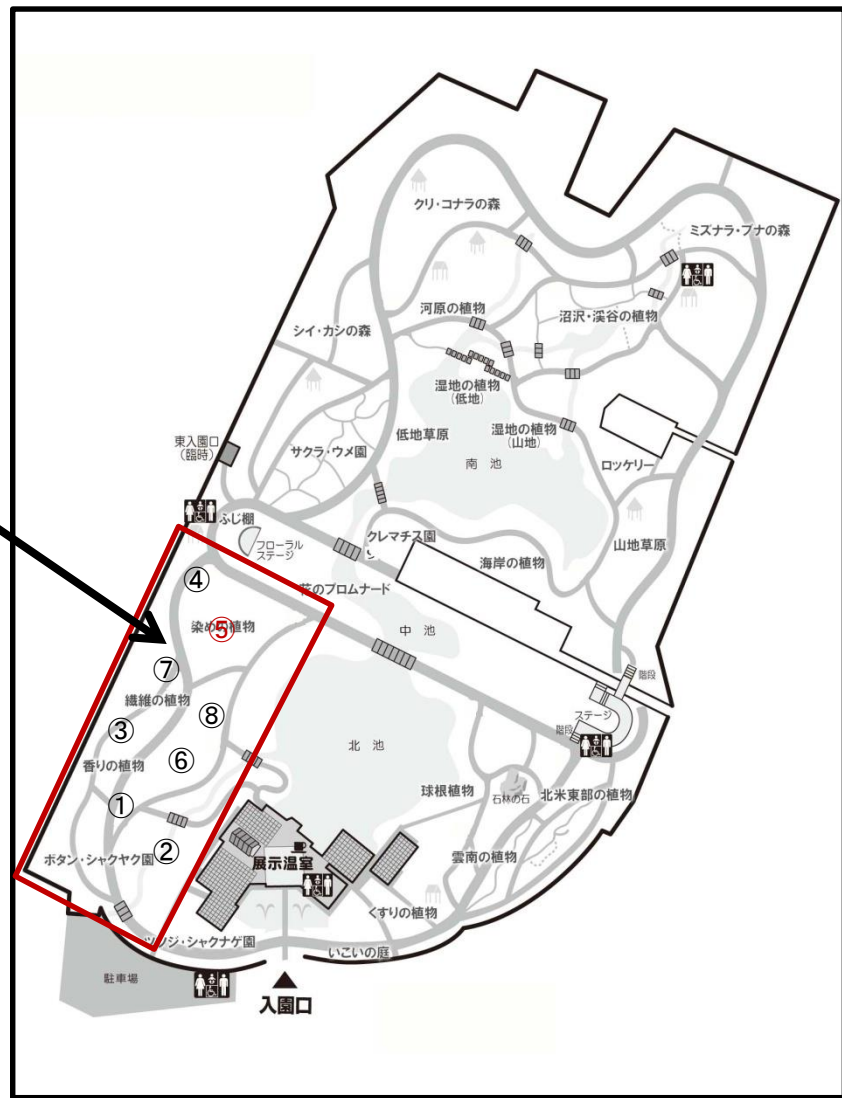
まず、ビンゴシートと地図を班に一枚ずつ配ります。

地図の番号は、ビンゴシートの葉っぱと同じ葉っぱを持つ植物が生えている場所を示しています。

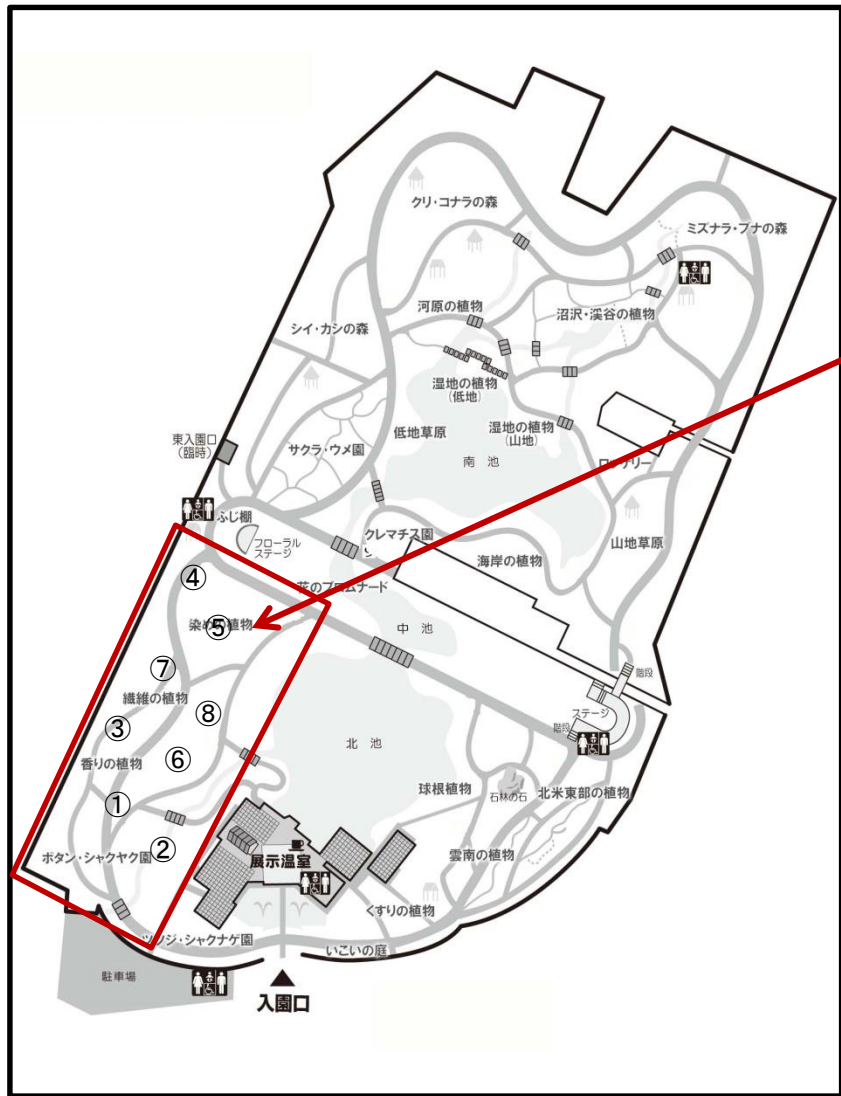
ビンゴシート

<p>葉っぱでビンゴ</p>  <p>木のなまえ</p>	<p>葉っぱでビンゴ</p>  <p>木のなまえ</p>	<p>葉っぱでビンゴ</p>  <p>木のなまえ</p>
---	--	--

* 学年・ゲーム時間により、ビンゴシートの数と種類が変わります(最大24シート)



地図





地図の番号はビンゴの木がある場所を示しています。



ビンゴふだがついている木をさがします。

①地図をたよりにビンゴの木5を探します



②ビンゴシートの写真と葉っぱを比べます

③なまえを書く

